

The logo consists of the letters 'O' and 'A' in a bold, blue, sans-serif font. The 'O' is slightly larger and positioned to the left of the 'A'.

**Osservatorio
ACCREDIA**

**1
2019**

**Commercio internazionale,
il valore dell'accreditamento
e della normazione**

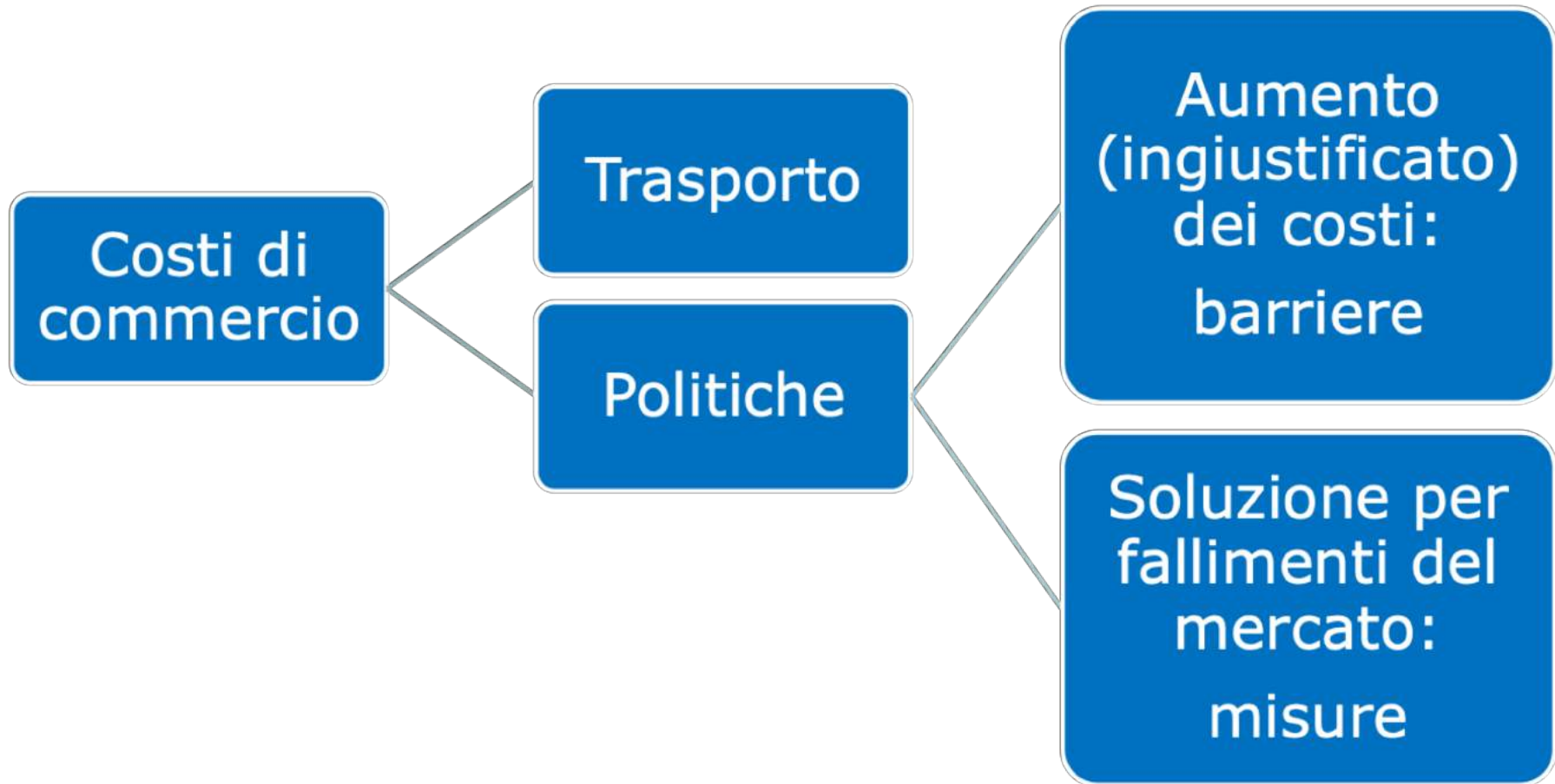


**Luca Salvatici – Università degli Studi Roma Tre
Lucia Tajoli – Politecnico di Milano**

Roma
14 maggio 2019



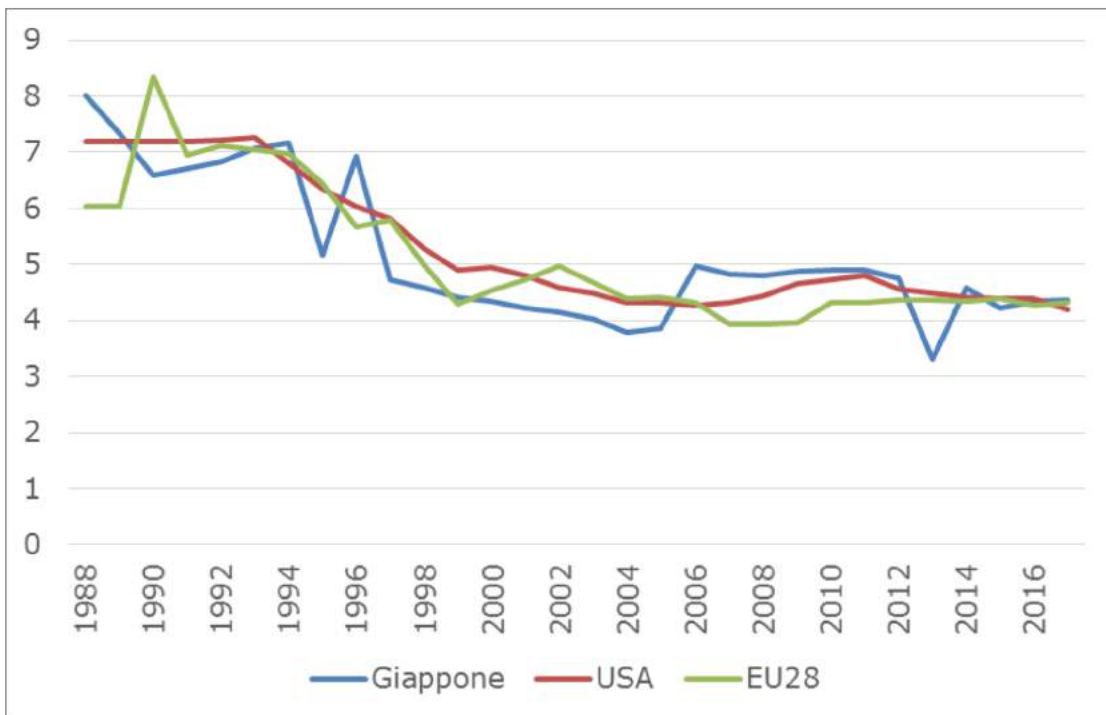
1. Misure non tariffarie, standard tecnici e effetti sul commercio internazionale
 2. I settori maggiormente influenzati dalle barriere non tariffarie nel quadro del commercio internazionale
 3. Accordi multilaterali e barriere tecniche agli scambi internazionali
 4. L'Infrastruttura della Qualità come elemento di competitività ed efficienza, Il caso del mercato unico in Europa
 5. Le misure non tariffarie nei recenti accordi di libero scambio dell'UE
 6. La relazione tra infrastruttura della qualità e regolamentazione nel contesto del commercio internazionale: alcuni esempi
-





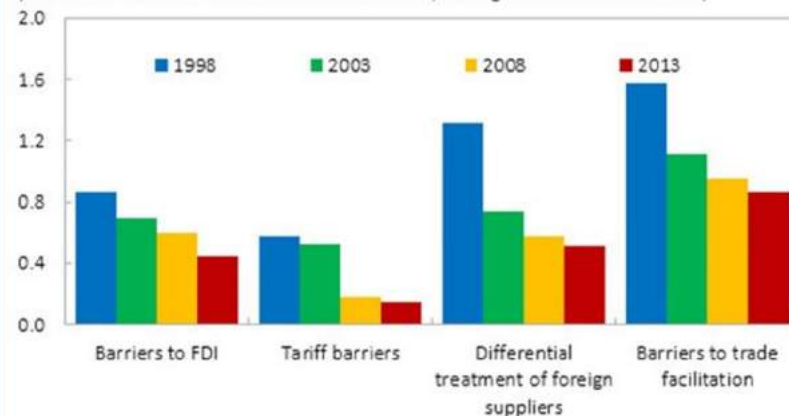
Barriere tariffarie e non tariffarie: sostituti o complementi?

Tariffe medie sui beni manufatti importati applicate dai principali mercati avanzati. Valori percentuali rispetto al totale delle importazioni



Fonte: elaborazioni su dati UNCTAD

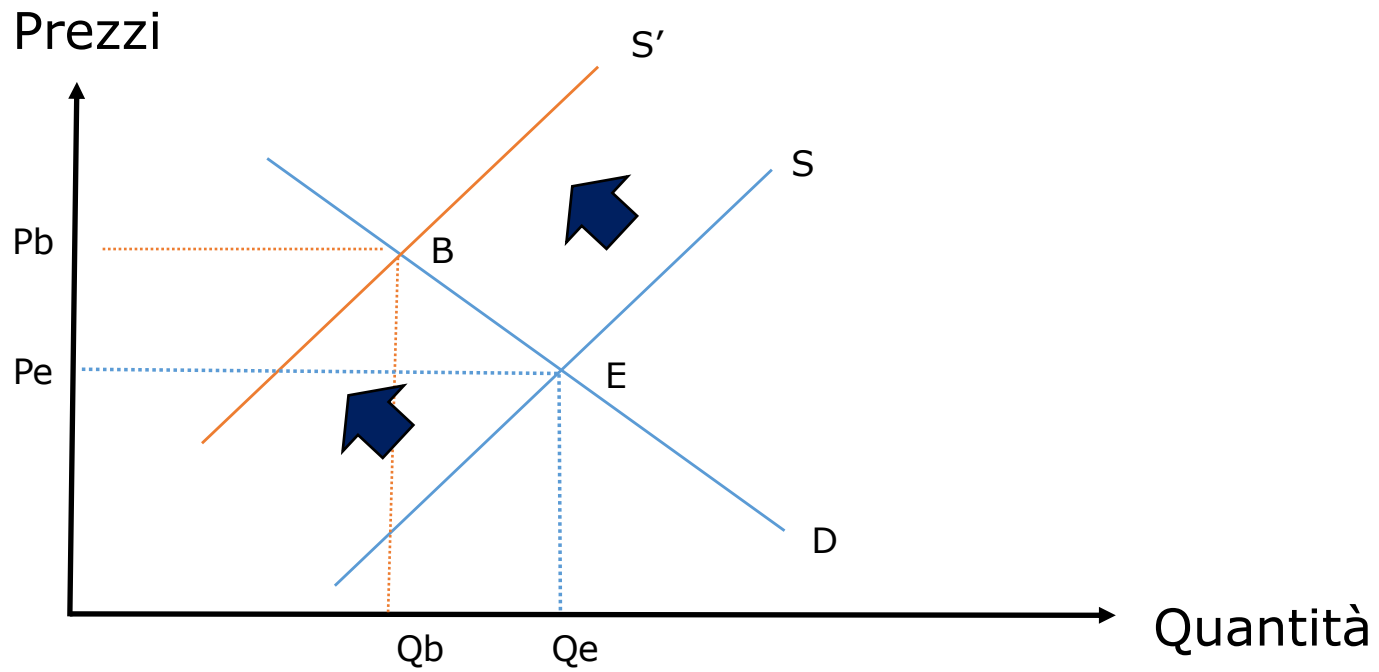
Chart 1
Barriers to Trade and Investment
(Index scale 0 to 2 from least to most restrictive; average of 28 OECD countries)



Source: OECD Product Market Regulation Database.



Effetti barriere non tariffarie (NTB)





- 1. Indice di frequenza:** percentuale di prodotti ai quali si applicano una o più misure sul totale dei prodotti importati
 - 2. Indice di copertura:** percentuale del valore dell'import gravato da una o più misure
 - 3. Pe-Pb:** tariffa equivalente
-



Equivalente ad valorem (AVE) delle NTB (esempi)

Sources: tariffs – GTAP 9 database, AVEs – Kee, Nicita and Olarreaga (2009)

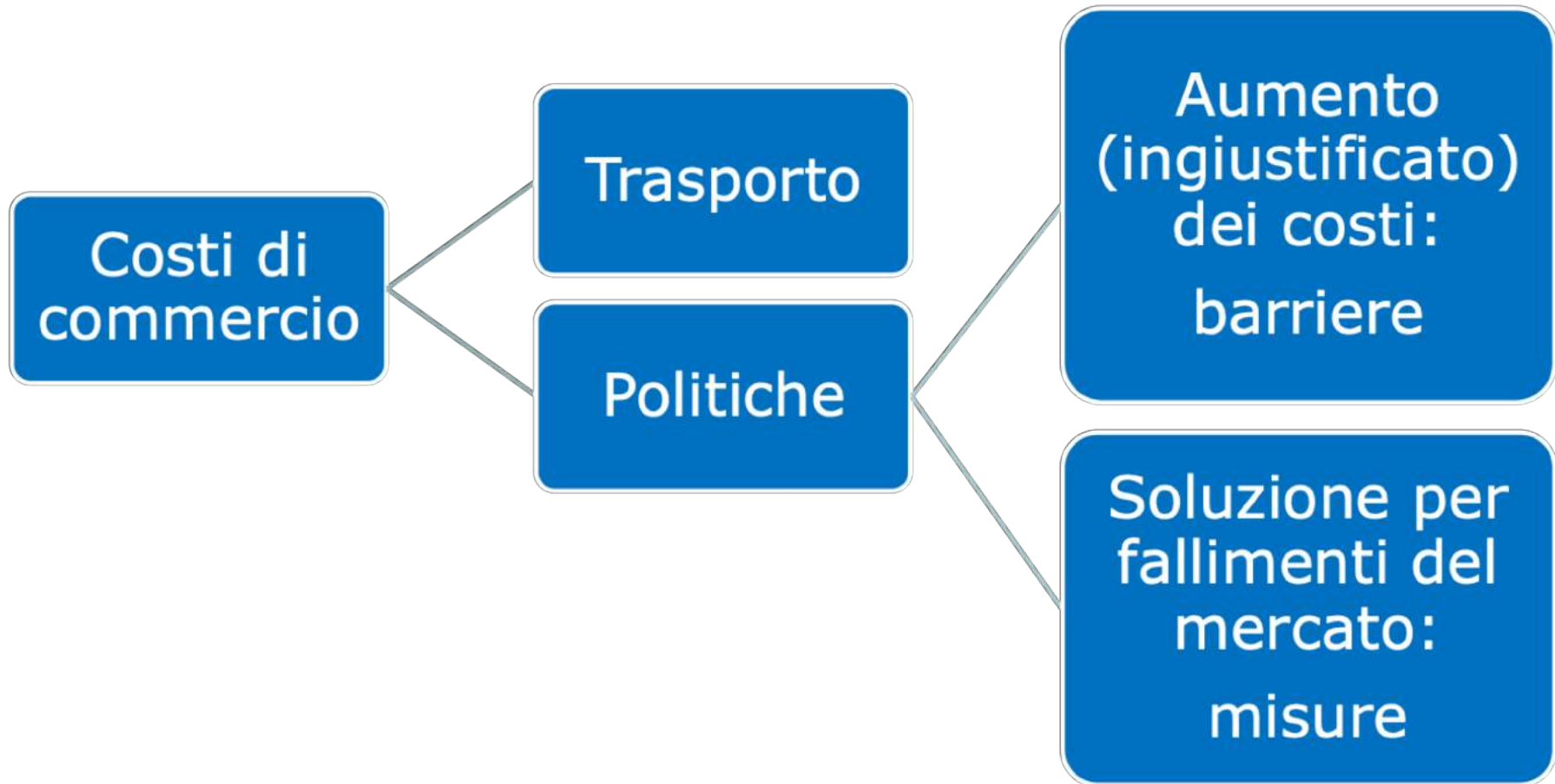
Settori	Dazi - UE	Equivalente ad valorem - UE
Vegetable & fruit	2,9%	38,67%
Cereal grains	1,4%	53,33%
Oil seeds	0,0%	14,23%
Vegetable oils and fats	2,8%	33,92%
Other food products	13,3%	58,6%
Beverages & Tabacco	5,9%	21,39%
Dairy	47,3%	94,28%

Equivalente ad valorem:
percentuale del valore importato
corrispondente a un dazio specifico

Per esempio, a un dazio specifico di 1 euro/kg
per un bene del valore unitario di 10 euro/kg
corrisponde un AVE del 10%

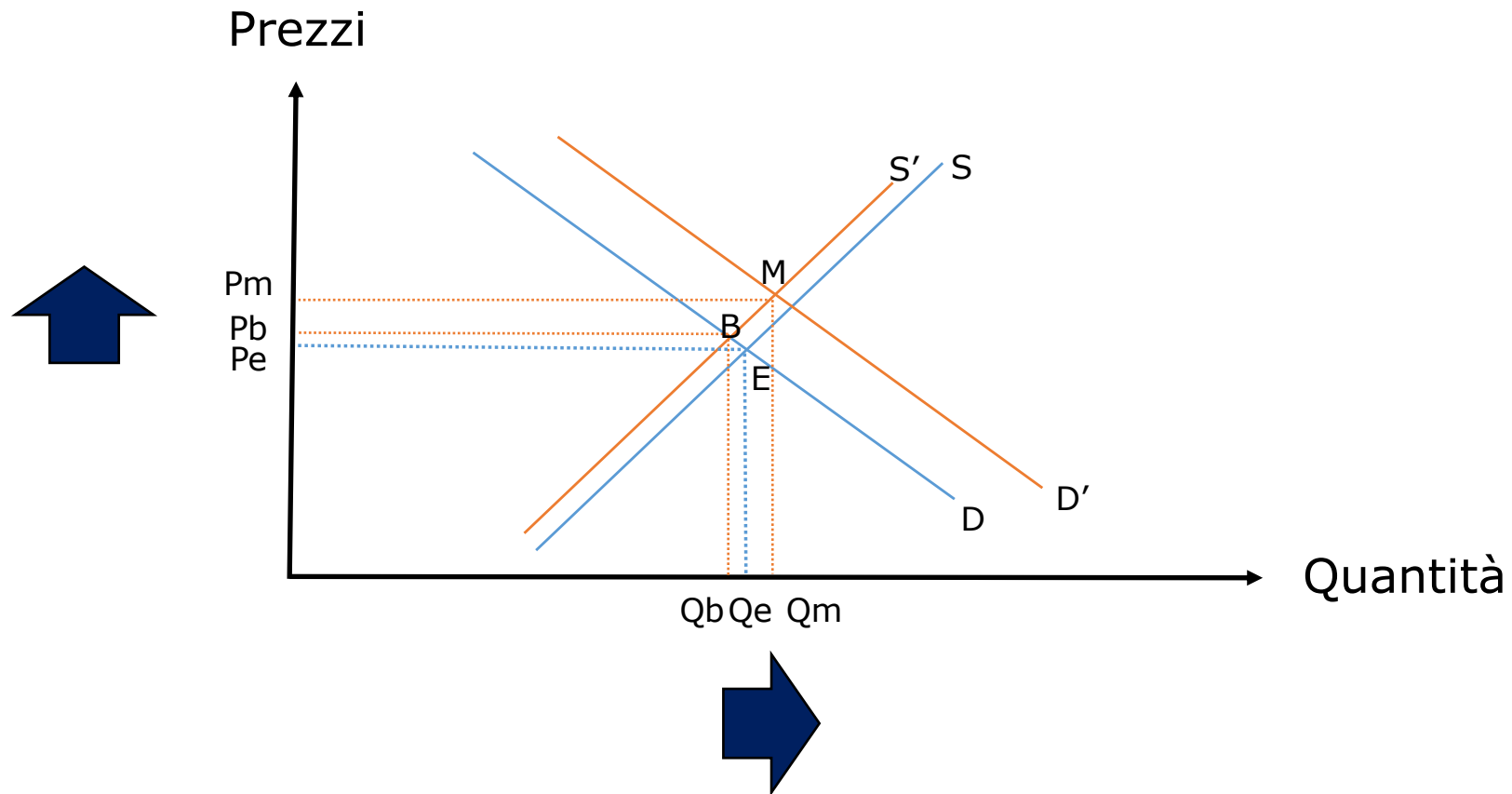
Elementi di contesto:

- Aumento numero varietà e complessità dei prodotti
- Approfondimento catene globali del valore



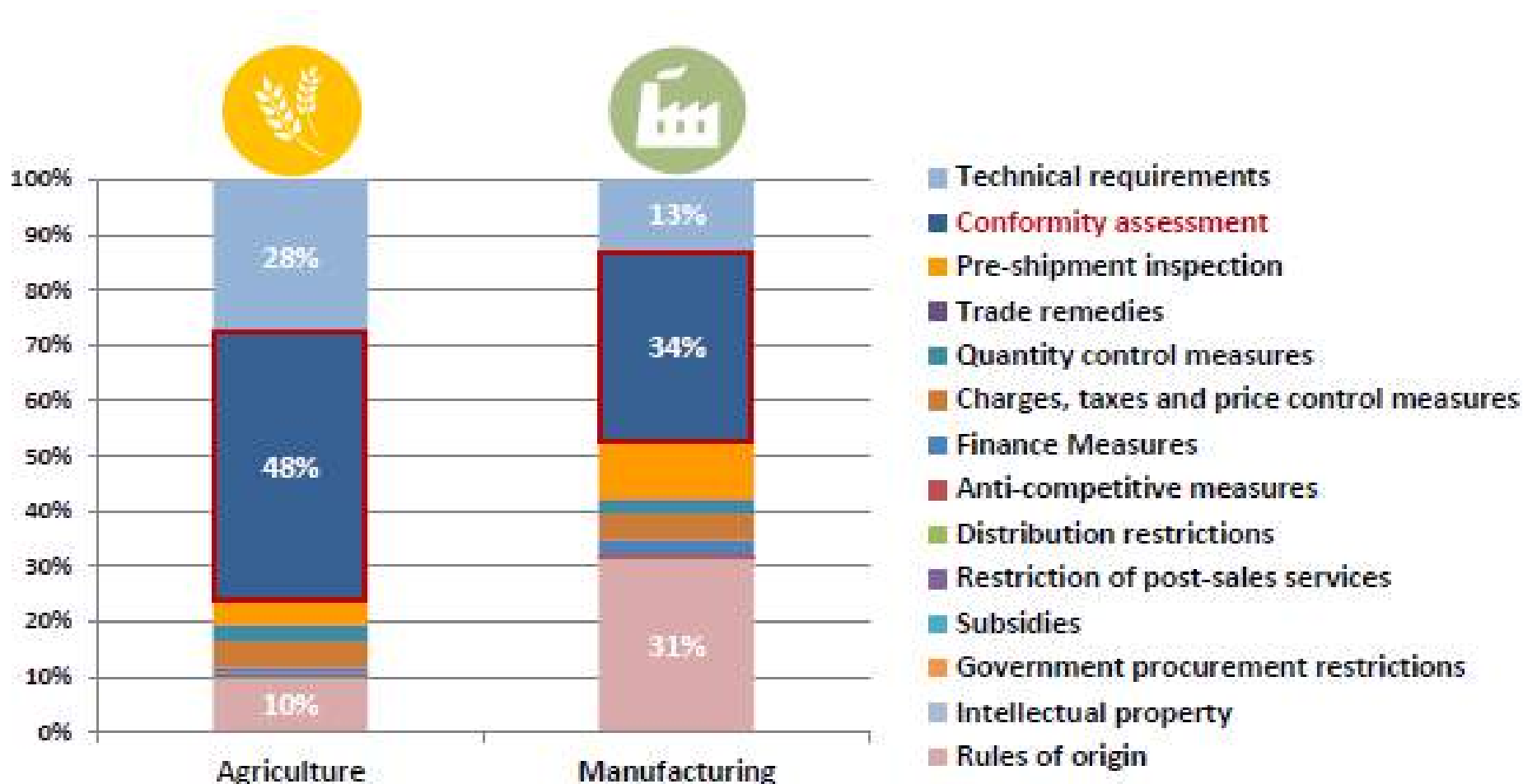


Effetti misure non tariffarie (NTM)





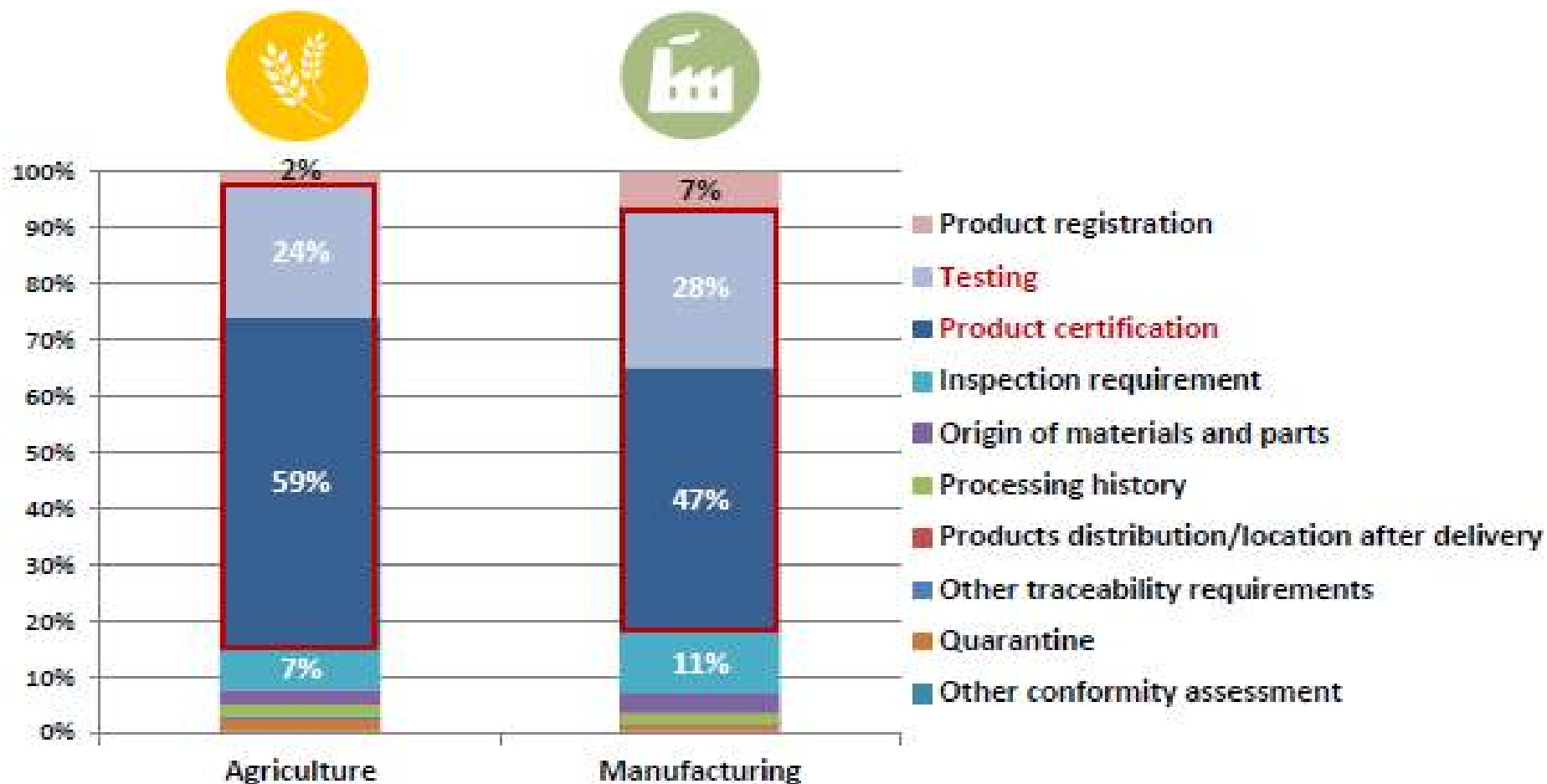
Quali misure non tariffarie preoccupano le imprese



Source: ITC Businesses Survey on NTMs in 37 countries, www.ntmsurvey.org.



Quali sono le attività di valutazione della conformità con cui si confrontano le imprese



Source: ITC Businesses Survey on NTMs in 37 countries, www.ntmsurvey.org



L'Infrastruttura della **Q**ualità come **elemento di efficienza**

Obiettivo finale

Prodotti esaminati una volta e venduti ovunque

Esempio

Grazie all'accreditamento, riconosciuti negli USA i laboratori e gli organismi che attestano la conformità dei prodotti a base di legno entro i limiti fissati dall'Environment Protection Agency - EPA per le emissioni di formaldeide

Per le imprese del settore si apre il mercato statunitense



L'Infrastruttura della **Q**ualità come **elemento di competitività**

Obiettivo finale

Partecipazione a catene produttive internazionali da parte di imprese operanti in paesi emergenti

Esempio

Grazie alla certificazione accreditata, viene riconosciuta in UE la conformità dei processi produttivi e dei prodotti di alcune imprese del Nord Africa

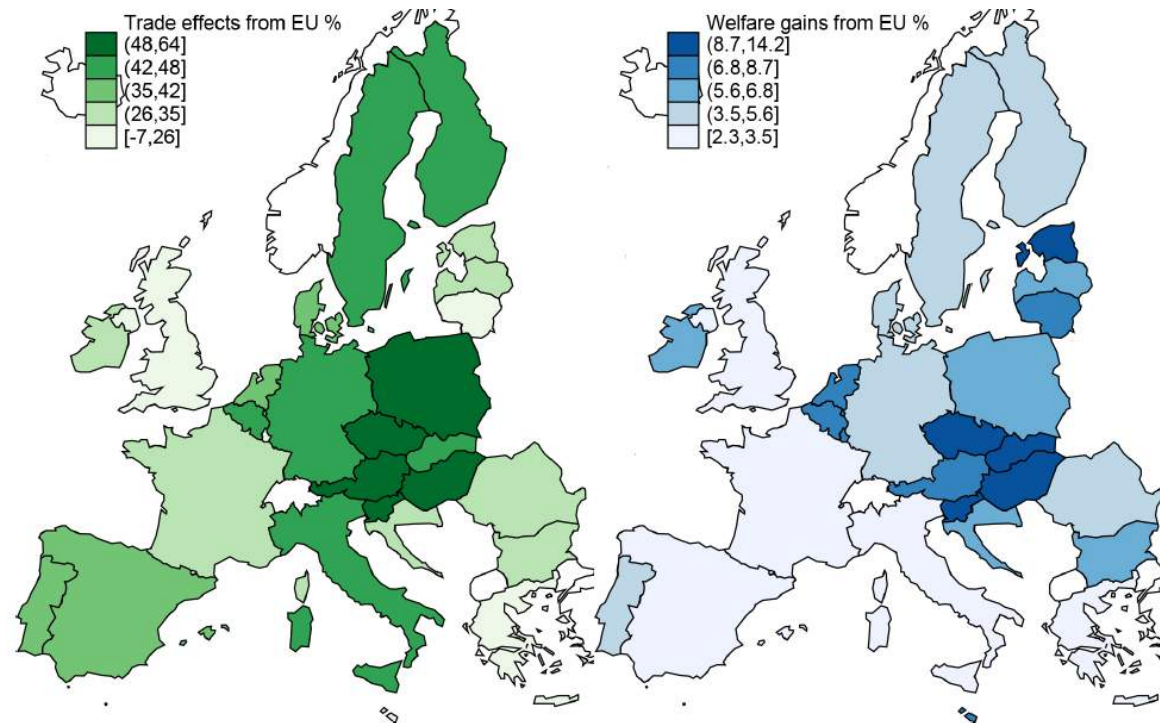
Per le imprese certificate di quei paesi si apre la collaborazione come fornitori di imprese europee



Unione Europea: modello a livello globale sui temi di armonizzazione e regolamentazione degli standard

- ❑ Unione europea: il caso più avanzato di integrazione
 - ❑ Secondo le stime della Commissione UE, tra il 1992 e il 2006 l'integrazione dei mercati europei (ovvero l'eliminazione delle misure non tariffarie esistenti, essendo le tariffe eliminate dal 1968), ha aumentato il PIL europeo di **oltre 300 miliardi di euro e ha creato 2,8 milioni di posti di lavoro**
 - ❑ L'eliminazione delle barriere residue (soprattutto nei servizi) potrebbe portare un ulteriore aumento del PIL di **oltre 600 miliardi di euro** («Mapping the cost of non-Europe, 2014-2019», European Parliament)
-

Diversi studi mostrano che nel mercato UE l'eliminazione delle NTM ha contato di più rispetto all'eliminazione dei dazi (per es, Mayer et al, *The cost of non-Europe, revisited*, CEPII 2018)



Note: The left panel presents the percentage increase in total trade in goods due to EU membership from column (1) in Table 7. The right panel shows welfare changes from Table 8 (column (1)). Both panel report results from the RTA scenario including intermediate inputs.



Eliminazione delle NTM in Europa: riconoscimento reciproco dei sistemi di certificazione e accreditamento



European Accreditation Multilateral Agreement:

The EA MLA is an agreement signed between national accreditation bodies to recognise the equivalence, reliability and therefore acceptance by the European market of certification, verification, inspection and calibration certificates and test reports issued by accredited conformity assessment bodies,

According to article 14 of Regulation (EC) No 765/2008 'Setting out the requirements for accreditation and market surveillance relating to the marketing of products and repealing Regulation (EEC) 339/93', EA has been recognised by the European Commission (EC) to operate the peer evaluation system of national accreditation bodies,



Certificati di accreditamento mutualmente riconosciuti in Europa

Numbers of accreditation certificates issued under the EA MLA in 2018

Type of accreditation	2018
Calibration	3.094
Testing	18.530
Medical Examinations	3.896
Products Certification	1.896
Management Systems Certification	1.367
Persons Certification	644
GHG Validation & Verification	142
Inspection	5.528
Proficiency Testing Providers (PTP)	179
TOTAL	35.276

Fonte: EA MLA Report 2018

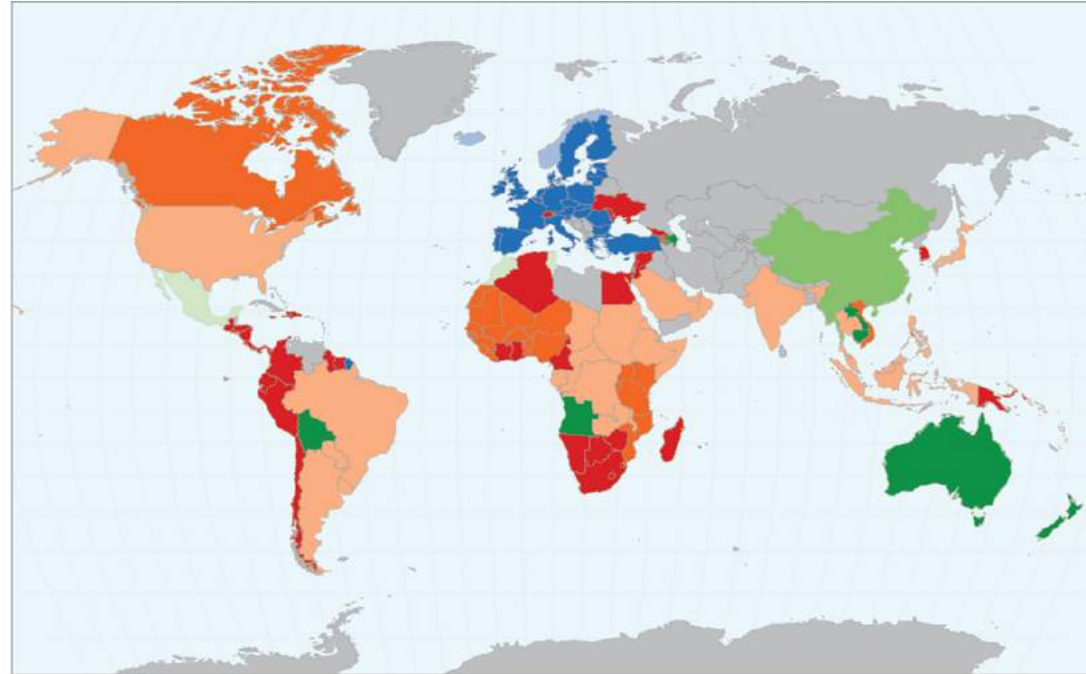


Scambi UE con il resto del mondo

- ❑ L'UE fin dalle sue origini ha cercato rapporti commerciali preferenziali con alcuni paesi
 - ❑ Dal 2006, la Commissione Europea ha manifestato l'intenzione di negoziare accordi commerciali di ampia portata («Global Europe»), come strumento principale della politica commerciale comune. Rispetto ad altri paesi, l'UE si distingue per il numero e la profondità degli accordi raggiunti
 - ❑ La «profondità» è un tratto distintivo degli accordi di nuova generazione, che eliminano le barriere tariffarie, e si concentrano su questioni di tipo non tariffario come i regolamenti, gli standard, le procedure, la concorrenza, la proprietà intellettuale
 - ❑ L'UE ha siglato recentemente degli accordi preferenziali (PTA) per liberalizzare gli scambi con alcuni partners, che trattano in modo esteso le misure non tariffarie, gli standards e le certificazioni
-



Gli accordi commerciali dell'Unione Europea



- Dark Blue:** EU and customs union (Andorra, Monaco, San Marino, Turkey)
- Light Blue:** European Economic Area (Norway, Iceland, Liechtenstein)
- Red:** Preferential trade agreement in place (FTA, EPA, DCFTA)
- Orange:** Preferential agreement awaiting adoption / ratification
- Light Orange:** Preferential trade agreement being negotiated
- Green:** Potential for free trade partnership
- Light Green:** Stand-alone investment agreement being negotiated
- Very Light Green:** Preferential agreement in the process of modernisation

Source: Directorate-General for Trade, European Commission



Barriere tecniche negli accordi commerciali stipulati dall'UE

- ❑ Promozione di **standard internazionali** e del mutuo riconoscimento basato sul principio dell'equivalenza
 - ❑ Mutuo riconoscimento e standard comuni rappresentano una **grande semplificazione** e un **significativo abbassamento dei costi del commercio**
 - ❑ Negli accordi commerciali la questione delle barriere tecniche è stata affrontata includendo allegati settoriali e, in alcuni casi, istituendo gruppi di lavoro
 - ❑ È previsto il **mutuo riconoscimento dei certificati di valutazione di conformità** per quanto riguarda i prodotti elettrici, le apparecchiature elettroniche e radiofoniche, i giocattoli, i macchinari e gli strumenti di misurazione
 - ❑ Il Canada è il primo paese del Nord America a riconoscere unilateralmente **l'equivalenza di una serie di standard internazionali adottati dall'UE** (Regolamenti UNECE - United Nations Economic Commission for Europe)
-



Misure sanitarie e fitosanitarie negli accordi commerciali stipulati dall'UE

- ❑ Gli accordi recenti affrontano la questione delle misure sanitarie e fitosanitarie (che spesso risultano come barriere agli scambi) prevedendo una lista di impianti abilitati all'esportazione e procedure semplificate per l'approvazione
 - ❑ L'UE e il Canada hanno raggiunto il **mutuo riconoscimento dei controlli veterinari** e, grazie all'accordo, semplificato notevolmente le procedure per l'approvazione di piante, frutta e verdura, la cui approvazione avverrà a livello UE e non più di singolo Stato membro
-



Indicazioni geografiche negli accordi commerciali stipulati dall'UE

L'indicazione geografica permette l'identificazione dei prodotti originari e caratteristici di certe aree territoriali: per il consumatore è fonte di informazione poiché costituisce una garanzia sulla provenienza e sull'adesione a un disciplinare specifico



Le indicazioni geografiche sono di particolare importanza per i paesi europei e specialmente per l'Italia che ha un patrimonio enogastronomico particolarmente ampio e spesso soggetto a frodi e imitazioni a danno dei produttori e dei consumatori

- ❑ Il **Canada grazie all'accordo siglato riconosce e tutela 143 indicazioni geografiche europee, di cui 41 italiane**
 - ❑ La **Corea riconosce 165 indicazioni geografiche, di cui 16 italiane**
-



Accordo commerciale UE-Corea del Sud: flussi di scambio



#EUtrade

Five Years of
EU-Korea Trade Deal

55% INCREASE IN EXPORTS
to South Korea

€2.8 SAVED ON IMPORT TAXES
BILLION by EU companies

EU – Korea
Free Trade Agreement



Fifth Anniversary
of Trade Partnership



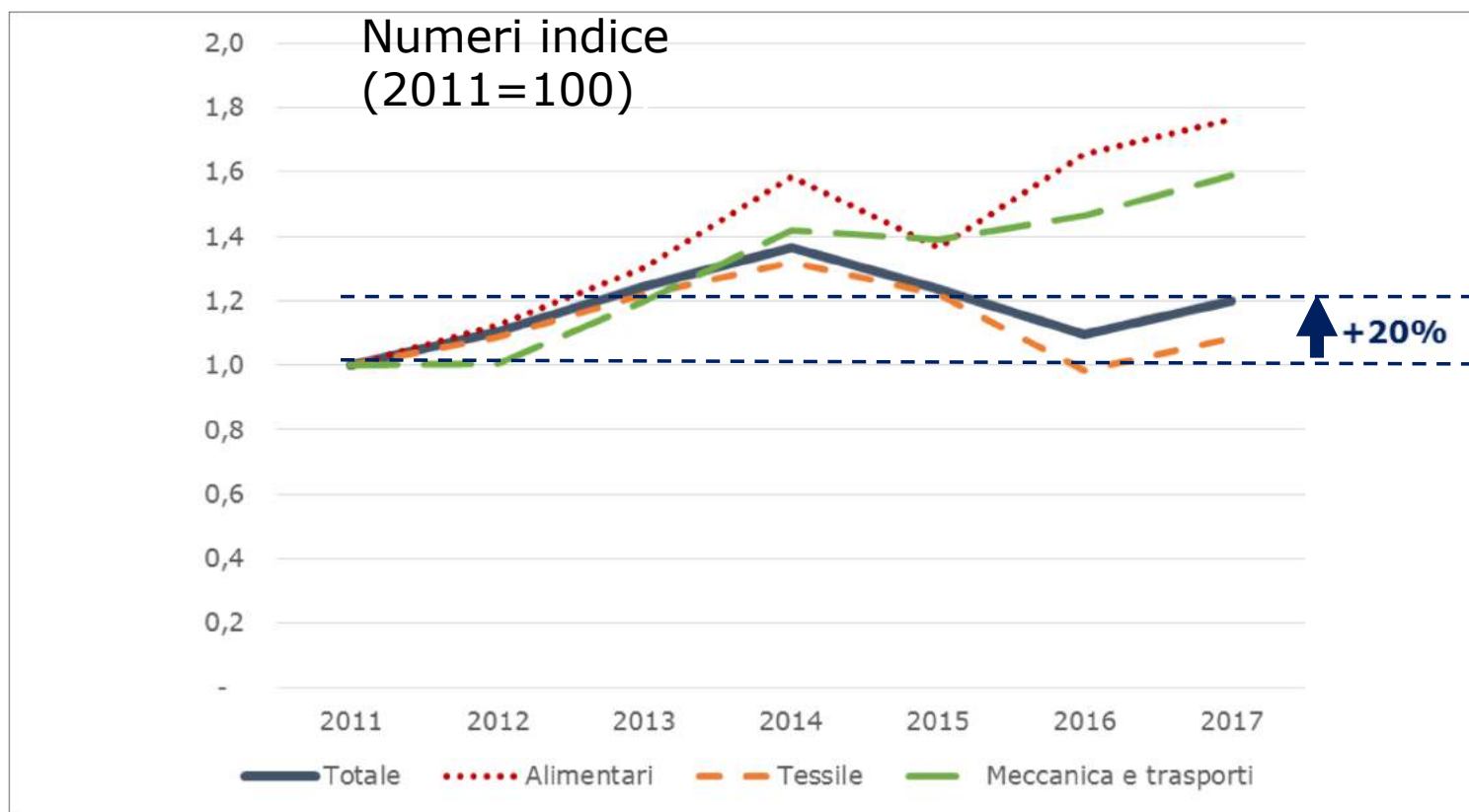
Accordo commerciale UE-Corea del Sud: flussi di scambio

Settori	Riduzioni di costo per l'export della Corea del Sud (%)	Riduzioni di costo per l'export dell'UE (%)
Agricoltura	7,8	2,9
Automobilistico	5,6	2,6
Apparecchiature elettroniche	0,0	25,3
Energia	9,2	14,6
Servizi finanziari e assicurativi	1,9	7,8
Pesca	0,0	6,3
Meccanica	1,5	9,3
Manifatturiero	0,0	0,9
Metalli	12,5	6,6
Alimentari	3,1	5,1
Materie prime	9,5	13,0
Telecomunicazioni	0,0	6,2
Tessile	4,7	0,0
Commercio	3,3	6,8
Trasporti	2,2	8,1
Utilities	4,0	19,1
Legno, carte e minerali	5,4	4,8



Flussi di export Italia – Corea del Sud

Nel 2011-2017, la crescita dell'export italiano (+20%) verso la Corea è doppia rispetto alla crescita del nostro export a livello mondiale



Fonte: elaborazioni su dati UNCTAD



Accordo UE – Canada (CETA) e flussi commerciali



Accordo siglato di recente, effetti ancora da verificare

Evidenza preliminare: export dell'Italia verso il Canada nel 2018 ha superato i 4.100 miliardi di euro, con un aumento del 4,5% rispetto all'anno precedente (incremento complessivo delle esportazioni italiane verso il mondo pari a circa il 3%)

In alcuni settori particolarmente rilevanti per l'export italiano interessati dalle misure non tariffarie, quali i prodotti alimentari, l'abbigliamento e macchinari e apparecchiature, l'aumento del valore delle esportazioni verso il Canada nel 2018 è stato circa del 10%



- ❑ Una adeguata e sviluppata **Infrastruttura di Qualità** alleggerisce i possibili oneri delle misure non tariffarie e delle certificazioni e può essere un fondamentale **elemento di competitività** per le esportazioni di un paese
 - ❑ A fronte della crescita della complessità delle relazioni commerciali tra paesi, la strada degli accordi, del **mutuo riconoscimento** e del **coordinamento delle regolamentazioni nazionali** appare fondamentale
 - ❑ La normazione, la metrologia, l'accreditamento e le valutazioni di conformità possono rendere i mercati più efficienti a **garanzia di interessi legittimi** come l'ambiente, la salute e la sicurezza
-

Grazie per l'attenzione



www.accredia.it



info@accredia.it